

ОТЧЕТ О ФИНАНСОВЫХ РЕЗУЛЬТАТАХ ДЕЯТЕЛЬНОСТИ УЧРЕЖДЕНИЯ

на 1 января 2025 г.

Учреждение МУНИЦИПАЛЬНОЕ БЮДЖЕТНОЕ
ОБЩЕОБРАЗОВАТЕЛЬНОЕ
УЧРЕЖДЕНИЕ КОЛЬСКОГО РАЙОНА
МУРМАНСКОЙ ОБЛАСТИ
"ШОНГУЙСКАЯ СРЕДНЯЯ
ОБЩЕОБРАЗОВАТЕЛЬНАЯ ШКОЛА"

Обособленное подразделение _____

Учредитель _____

Наименование органа, осуществляющего полномочия учредителя _____

Периодичность: годовая

Единица измерения: руб.

Форма по ОКУД

Дата

по ОКПО

ИНН

по ОКТМО

по ОКПО

ИНН

Глава по БК

по ОКЕИ

КОДЫ

0503721

01.01.2025

5105030770

47605158

383

Наименование показателя	Код строки	Код аналитики	Деятельность с целевыми средствами	Деятельность по государственному заданию	Приносящая доход деятельность	Итого
1	2	3	4	5	6	7
ходы (стр. 030+стр. 040+стр. 050+стр. 060+стр. 070+стр. 090+стр. 100+стр. 110)	010	100	6 804 047,96	30 757 884,08	5 479 154,11	43 041 086,15
<i>Доходы от собственности</i>	030	120	-	-	-	-
в том числе:						
<i>Доходы от оказания платных услуг (работ), компенсаций затрат</i>	040	130	-	30 500 641,54	479 154,11	30 979 795,65
в том числе:						
Доходы от оказания платных услуг (работ)		131	-	30 500 641,54	479 154,11	30 979 795,65
<i>Штрафы, пени, неустойки, возмещения ущерба</i>	050	140	-	-	-	-
в том числе:						
<i>Безвозмездные поступления текущего характера</i>	060	150	6 804 047,96	-	5 000 000,00	11 804 047,96
в том числе:						
Поступления текущего характера бюджетным и автономным учреждениям от сектора государственного управления		152	6 804 047,96	-	5 000 000,00	11 804 047,96
<i>Безвозмездные поступления капитального характера</i>	070	160	-	-	-	-
в том числе:						
<i>Доходы от операций с активами</i>	090	170	-	-2 061 217,36	-	-2 061 217,36
в том числе:						
Доходы от выбытия активов		172	-	-2 061 217,36	-	-2 061 217,36

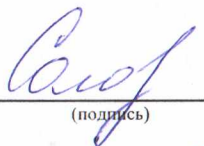


Наименование показателя	Код строки	Код аналитики	Деятельность с целевыми средствами	Деятельность по государственному заданию	Приносящая доход деятельность	Итого
1	2	3	4	5	6	7
<i>Прочие доходы</i>	100	180	-	-	-	-
в том числе						
<i>Безвозмездные недежные поступления в сектор государственного управления</i>	110	190	-	2 318 459,90	-	2 318 459,90
в том числе						
Безвозмездные неденежные поступления капитального характера от сектора государственного управления и организаций государственного сектора		195	-	2 318 459,90	-	2 318 459,90
Расходы (стр. 160+стр. 170+стр. 190+стр. 210+стр. 230+стр. 240+стр. 250+стр. 260+стр. 270)	150	200	6 461 151,70	33 994 916,36	5 325 925,86	45 781 993,92
<i>Оплата труда и начисления на выплаты по оплате труда</i>	160	210	3 628 772,82	26 648 418,67	-	30 277 191,49
в том числе						
Заработная плата		211	2 465 030,87	20 463 000,63	-	22 928 031,50
Начисления на выплаты по оплате труда		213	744 439,34	6 185 418,04	-	6 929 857,38
Прочие несоциальные выплаты персоналу в натуральной форме		214	419 302,61	-	-	419 302,61
<i>Оплата работ, услуг</i>	170	220	1 981 254,99	4 451 583,36	4 213 000,00	10 645 838,35
в том числе						
Услуги связи		221	-	24 758,00	-	24 758,00
Транспортные услуги		222	-	9 000,00	-	9 000,00
Коммунальные услуги		223	-	2 205 803,79	-	2 205 803,79
Работы, услуги по содержанию имущества		225	362 157,99	577 059,95	4 200 000,00	5 139 217,94
Прочие работы, услуги		226	1 619 097,00	1 634 961,62	13 000,00	3 267 058,62
<i>Обслуживание долговых обязательств</i>	190	230	-	-	-	-
в том числе						
<i>Безвозмездные перечисления текущего характера организациям</i>	210	240	-	-	-	-
в том числе						
<i>Безвозмездные перечисления бюджетам</i>	230	250	-	-	-	-
в том числе						
<i>Социальное обеспечение</i>	240	260	-	143 270,65	-	143 270,65
в том числе						
Социальные пособия и компенсации персоналу в денежной форме		266	-	143 270,65	-	143 270,65

<i>Расходы по операциям с активами</i>	250	270	851 123,89	2 629 336,96	1 112 925,86	4 593 386,71
в том числе						
Амортизация		271	-	2 178 754,16	619 895,00	2 798 649,16
Расходование материальных запасов		272	851 123,89	450 582,80	493 030,86	1 794 737,55
<i>Безвозмездные перечисления капитального характера организациям</i>	260	280	-	-	-	-
в том числе						

Наименование показателя	Код строки	Код аналитики	Деятельность с целевыми средствами	Деятельность по госу- дарственному заданию	Приносящая доход деятельность	Итого
1	2	3	4	5	6	7
<i>Прочие расходы</i>	270	290	-	122 306,72	-	122 306,72
в том числе:						
Налоги, пошлины и сборы		291	-	118 622,00	-	118 622,00
Штрафы за нарушение законодательства о закупках и нарушение условий контрактов (договоров)		293	-	1 423,89	-	1 423,89
Иные выплаты текущего характера организациям		297	-	2 260,83	-	2 260,83
Чистый операционный результат (стр. 301–стр. 302); (стр. 310+стр. 311)	300		342 896,26	-3 237 032,28	153 228,25	-2 740 907,77
<i>Операционный результат до налогообложения (стр. 010–стр. 150)</i>	301		342 896,26	-3 237 032,28	153 228,25	-2 740 907,77
Операции с нефинансовыми активами (стр. 320 + стр. 330 + стр. 350 + стр. 360 + стр. 370 + стр. 380 + стр. 390 + стр. 395 + стр. 396)	310		2 585,46	1 556 245,79	161 346,04	1 720 177,29
<i>Чистое поступление основных средств</i>	320		-	1 392 627,74	153 900,00	1 546 527,74
в том числе:						
увеличение стоимости основных средств	321	310	402 937,00	4 824 303,90	1 547 590,00	6 774 830,90
уменьшение стоимости основных средств	322	41X	402 937,00	3 431 676,16	1 393 690,00	5 228 303,16
<i>Чистое поступление материальных запасов</i>	360		2 585,46	163 618,05	7 446,04	173 649,55
в том числе:						
увеличение стоимости материальных запасов	361	340	853 709,35	614 200,85	500 476,90	1 968 387,10
из них:						
уменьшение стоимости материальных запасов	362	440	851 123,89	450 582,80	493 030,86	1 794 737,55
из них:						

Наименование показателя	Код строки	Код аналитики	Деятельность с целевыми средствами	Деятельность по государственному заданию	Приносящая доход деятельность	Итого
1	2	3	4	5	6	7
в том числе:						
увеличение затрат	391	x	-	33 386 216,22	479 825,86	33 866 042,08
уменьшение затрат	392	x	-	33 386 216,22	479 825,86	33 866 042,08
Операции с финансовыми активами и обязательствами (стр. 420–стр. 510)	410		340 310,80	-4 793 278,07	-8 117,79	-4 461 085,06
Операции с финансовыми активами (стр. 430+стр. 440+стр. 450+стр. 460+стр. 470+стр. 480)	420		72 058,06	-3 996 236,98	-8 117,79	-3 932 296,71
<i>Чистое поступление денежных средств и их эквивалентов</i>	430		94 684,26	-1 917 905,29	10 633,10	-1 812 587,93
в том числе:						
поступление денежных средств и их эквивалентов	431	510	6 968 555,82	30 914 738,84	5 995 810,00	43 879 104,66
выбытие денежных средств и их эквивалентов	432	610	6 873 871,56	32 832 644,13	5 985 176,90	45 691 692,59
<i>Чистое увеличение дебиторской задолженности</i>	480		-22 626,20	-2 078 331,69	-18 750,89	-2 119 708,78
в том числе:						
увеличение дебиторской задолженности	481	560	8 214 079,69	33 123 901,47	7 490 599,11	48 828 580,27
уменьшение дебиторской задолженности	482	660	8 236 705,89	35 202 233,16	7 509 350,00	50 948 289,05

Наименование показателя	Код строки	Код аналитики	Деятельность с целевыми средствами	Деятельность по государственному заданию	Приносящая доход деятельность	Итого
1	2	3	4	5	6	7
Операции с обязательствами (стр. 520+стр. 530+стр. 540+стр. 550+стр. 560)	510		-268 252,74	797 041,09	-	528 788,35
<i>Чистое увеличение прочей кредиторской задолженности</i>	540		-268 252,74	1 060 441,18	-	792 188,44
в том числе:						
увеличение прочей кредиторской задолженности	541	730	7 915 560,34	46 046 116,21	5 487 271,90	59 448 948,45
уменьшение прочей кредиторской задолженности	542	830	8 183 813,08	44 985 675,03	5 487 271,90	58 656 760,01
<i>Чистое изменение резервов предстоящих расходов</i>	560	x	-	-263 400,09	-	-263 400,09

Руководитель  (подпись) _____ Аникина Т.И.  (расшифровка подписи) Главный бухгалтер  (подпись) _____ Лукина О.А. (расшифровка подписи)

Централизованная бухгалтерия _____
(наименование, ОГРН, ИИН, КПП, местонахождение)

Руководитель _____ (должность) _____ (подпись) _____ (расшифровка подписи)
(уполномоченное лицо)

Исполнитель _____ (должность)  (подпись) _____ Лукина О.А. (расшифровка подписи) _____ 3-64-51 (телефон, e-mail)

"03" февраля 2025 г.